




Handleiding voor patiënt.

Hoe maak ik zelf een afspraak voor een Covid test nadat ik een CTPC code heb ontvangen?

Staalafnamepost Huisartsen Antwerpen Zuid – UZA (drive-in) 	
De patient ontvangt een activatiecode (corona test prescription code) . Deze zal meestal per SMS verstuurd worden vanaf het nummer 8811. De patient kan deze code krijgen na tussenkomst van een arts of van het contact center	<p>Corona test prescription code: xxxx xxxx xxxx xxxx Bewaar deze SMS. Conservez ce SMS. Bewahren Sie diese SMS auf.</p>
Ga naar https://testcovid.doclr.be Heeft u een activatiecode? kies 'Ja' (anders kan u geen afspraak maken)	<p>Boek uw staalafname</p> <p>Heeft u een activatiecode? <input type="checkbox"/> Ja <input type="checkbox"/> Nee</p>
Hebt u klachten of symptomen? Extra uitleg staat op het scherm. Druk op 'Ja' of 'Nee'	<p>U bent symptomatisch <input type="checkbox"/> Ja <input type="checkbox"/> Nee</p>
- Druk op 'kies een staalafnamepost'	<p>Kies een staalafnamepost</p>
Geef je postcode in. De beschikbare staalafnameposten verschijnen. Zo ook: 'Huisartsen Antwerpen Zuid - UZA' : Vink dit aan.	<p><input type="checkbox"/> <input checked="" type="checkbox"/> Huisartsen Antwerpen Zuid - UZA</p>
Meer info over de staalafnamepost verschijnt. Druk op 'Boek een staalafname'	<p>Boek een staalafname</p>
Geef je activatiecode uit stap 1 in en druk op 'doorgaan'	<p>Activatiecode (corona test prescription code) <input type="text" value="XXXX-XXXX-XXXX-XXXX"/></p> <p>De activatiecode (corona test prescription code) moet het volgende formaat hebben: ####-####-####-####</p> <p>Doorgaan</p>
Heb je géén klachten? Dus je laat een test uitvoeren als 'hoog risico contact' of 'nauw contact'? Dan krijg je alleen hier de mogelijkheid om aan te geven of je een quarantaine attest nodig hebt! Druk op 'Ja' als je een quarantaine attest nodig hebt.	<p>Quarantaine getuigschrift <input type="checkbox"/> Ja <input type="checkbox"/> Nee</p> <p>Een quarantainegetuigschrift wordt afgeleverd aan werknemers die arbeidsgeschikt zijn, n een geïnfecteerde persoon of als hij zelf besmet is terwijl hij geen symptomen vertoont. Als is) Een patiënt die een quarantainegetuigschrift ontvangt, mag in het algemeen de woning</p>
Vul in * email : voor je afspraakbevestiging * naam van je huisarts : deze arts ontvangt het resultaat van je test;druk op 'maak een afspraak'	<p>Registratie voor staalafname</p> <p>E-mail <input type="text" value="Email"/></p> <p>Wie is je huisarts? * <input type="text" value="Naam voornaam huisarts"/></p> <p>Kies een afspraak</p>
Kies een geschikt moment. Bij klachten zo snel mogelijk, zonder klachten zo mogelijk op dag 7 van de quarantaine. Je code is slechts enkele dagen geldig.	<p>16:36 Staalafname</p> <p>16:40 Staalafname</p>
Bevestig je afspraak	<p>Afspraak boeken. <input type="text" value="x"/></p> <p>Wil je dit moment boeken?</p> <p><input type="button" value="Bevestig"/> <input type="button" value="Annuleer"/></p>
Uw afspraak is gemaakt!	<p>Afspraak gemaakt</p> <p>Wij hebben uw afspraak bij op maandag 16 november 2020 om 16:52u goed geregistreerd</p> <p>E-mail peter.leysen@telenet.be Referentienummer 960156</p> <p><input type="button" value="Afdrukken"/> <input type="button" value="Klaar"/></p>
U ontvangt een email (zie ook spam na!) - ter bevestiging van de afspraak - met de mogelijkheid te annuleren - met een bestandje 'afspraak.ics' toegevoegd om je afspraak aan je elektronische agenda toe te voegen	<p>noreply@doclr.be </p> <p>Confirmation du rendez-vous - Bevestiging afspraak</p> <p><input type="button" value="Afspraak annuleren"/>  <input type="button" value="afspraak.ics"/></p>